

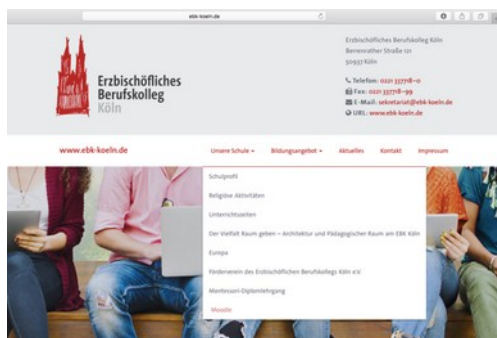
# EBK-Lernplattform „Moodle“

Wie melde ich mich zum ersten Mal an? Ich habe mein Passwort vergessen, was nun?

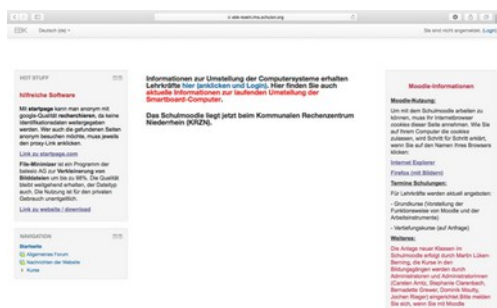
Wie nutze ich die App „Moodle“?

## Wie melde ich mich zum ersten Mal an?

- 1) Unser Schulmoodle ist über unsere Homepage [www.ebk-koeln.de](http://www.ebk-koeln.de) erreichbar. **Klicken Sie** in der Rubrik „Unsere Schule“ auf „Moodle“.



- 2) Sie werden durch den Klick auf unsere Lernplattform „Moodle“ weitergeleitet.



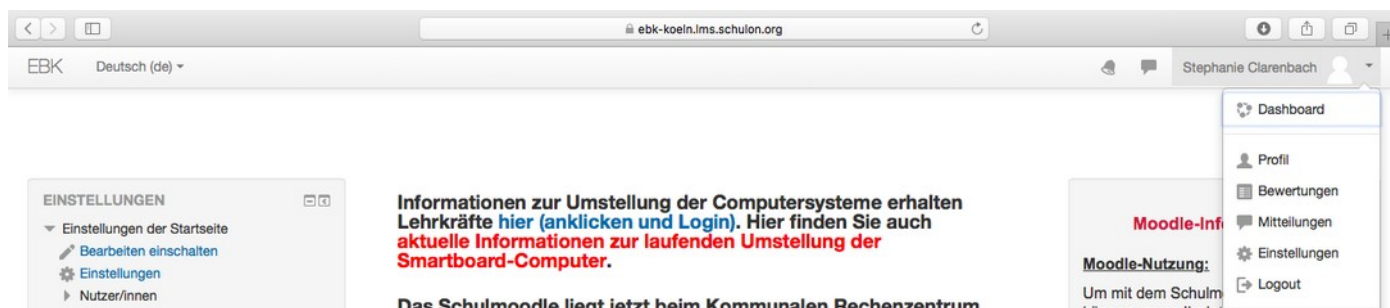
- 3) **Stellen Sie** Ihren Browser so ein, dass er Cookies akzeptiert. Denn: Wenn Sie Moodle von zuhause nutzen wollen, muss Ihr Browser so eingestellt sein, dass er Cookies akzeptiert. Wie Sie Ihren Browser so einstellen können, dass er Cookies aus Moodle annimmt, erfahren Sie über Links, die in der rechten Spalte der Begrüßungsseite der Lernplattform „Moodle“.

- 4) **Klicken Sie** in der oberen rechten Ecke auf „Login“.

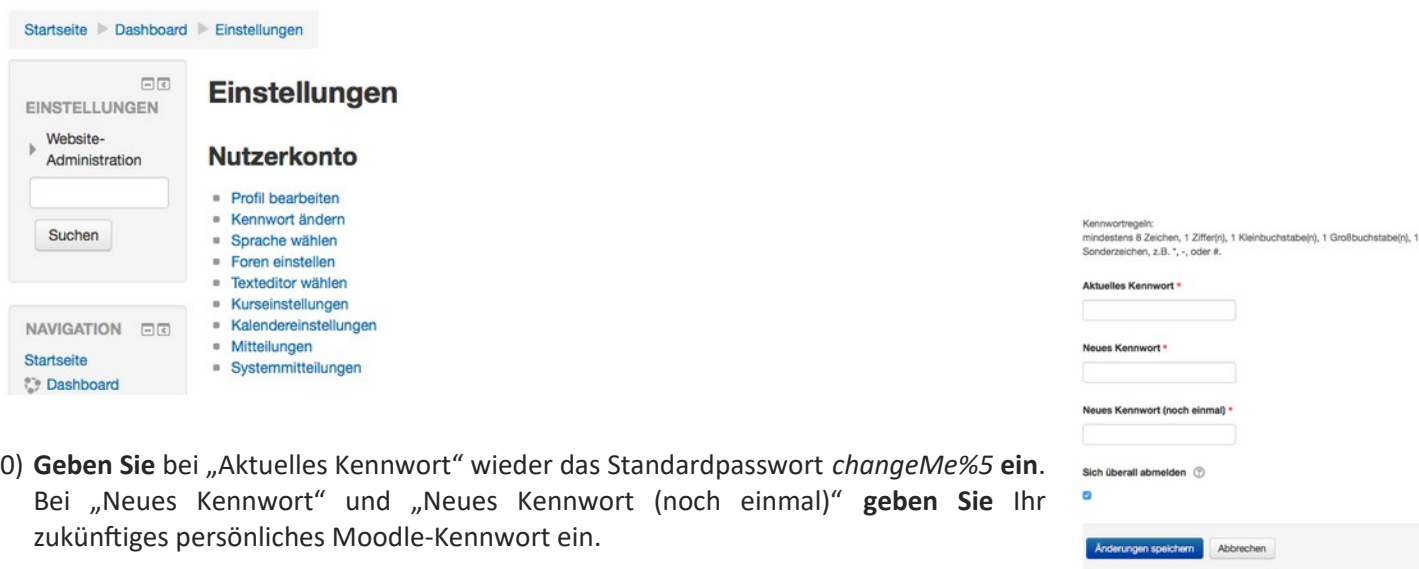


- 5) **Geben Sie** Ihren Anmeldenamen ein. Dieser setzt sich zusammen aus Ihrem Vornamen und Ihrem Nachnamen. Zwischen dem Vornamen und dem Nachnamen steht ein Punkt. **Verwenden Sie** Kleinbuchstaben, keine Umlaute, sondern z.B. oe statt ö und **berücksichtigen Sie** Leerzeichen oder Bindestriche, z.B. *lisa marie.muellerschmitz*.
- 6) **Geben Sie** das Kennwort *changeMe%5* ein. Dieses Passwort ist das Standardpasswort für Erstanmeldungen. **Beachten Sie**, dass das „M“ groß geschrieben wird und vor der 5 ein Prozentzeichen steht.
- 7) Wenn Sie gefragt werden, ob das Kennwort auf dem Computer gespeichert werden soll, **klicken Sie** bitte „nein“ an. Andernfalls besteht die Gefahr, dass Andere Ihren Zugang nutzen.

- 8) Sie werden nun zur Lernplattform „Moodle“ des Erzbischöflichen Berufskollegs Köln weitergeleitet. **Sie** nun in der oberen rechten Ecke auf den kleinen Pfeil rechts neben Ihrem Namen. **Klicken Sie** dann auf *Einstellungen*.



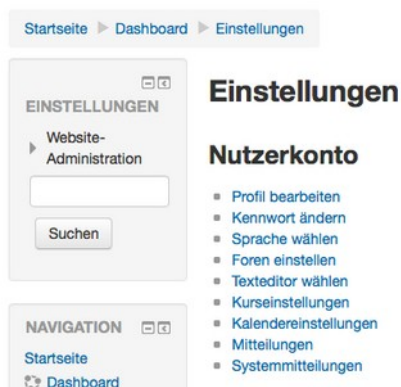
- 9) **Klicken Sie** unter „Nutzerkonto“ auf *Kennwort ändern*.



- 10) **Geben Sie** bei „Aktuelles Kennwort“ wieder das Standardpasswort *changeMe%5* ein. Bei „Neues Kennwort“ und „Neues Kennwort (noch einmal)“ **geben Sie** Ihr zukünftiges persönliches Moodle-Kennwort ein.

**Beachten Sie:** Ihr Kennwort muss 8 Zeichen oder länger lang sein. Es muss einen Großbuchstaben, einen Kleinbuchstaben, eine Zahl und ein Sonderzeichen (wie z.B. !\$\$%&) enthalten.

- 11) **Drücken Sie** auf den Button *Änderungen speichern*.  
12) **Bitte notieren Sie** Ihren Anmeldenamen und Ihr Kennwort.



- 13) **Klicken Sie** unter „Nutzerkonto“ auf *Profil bearbeiten*.  
14) **Überprüfen Sie** die hinterlegte Email-Adresse und **korrigieren Sie** diese wenn nötig. Nur so können Sie Nachrichten aus Moodle an Ihre hinterlegte Email-Adresse erhalten.

Wenn Sie Probleme mit dem Moodle-Zugang haben, bitten Sie Ihre Klassenlehrkraft, Herrn Lügen-Berning zu informieren.

## Ich habe mein Passwort vergessen, was nun?

Sie haben Ihr Passwort vergessen.

### 1) Klicken Sie auf *Anmeldename oder Kennwort vergessen?*

Startseite > Hier können Sie sich anmelden

### Login

⚠ Ihre Session ist ungültig. Sie müssen sich neu anmelden.

Anmeldename

Kennwort

Anmeldenamen merken

[Anmeldename oder Kennwort vergessen?](#)

Cookies müssen aktiviert sein! ⓘ

### 2) Geben Sie entweder Ihren Anmeldenamen ein und **klicken Sie** auf *Suchen*. Oder **geben Sie** Ihre Email-Adresse ein und **klicken Sie** auf *Suchen*.

## Erzbischöfliches Berufskolleg Köln

Startseite > Login > Kennwort vergessen

Um Ihr Kennwort zurückzusetzen, tragen Sie bitte entweder Ihren Anmeldenamen oder Ihre E-Mail-Adresse ein. Wenn Sie in unserer Datenbank zu finden sind, wird eine automatische Mitteilung an Ihre E-Mail-Adresse verschickt. Diese Mitteilung enthält eine Anleitung für die weiteren Schritte.

### Über den Anmeldenamen suchen

---

Anmeldename

### Über die E-Mail-Adresse suchen

---

E-Mail-Adresse


### 3) Sie erhalten eine E-Mail von unserem Systemadministrator. **Klicken Sie** auf den Link in der Email und **geben Sie** ein neues Kennwort ein. Bitte **beachten Sie**: Der Link wird 30 Minuten nach der Anforderung ungültig.

## Wie nutze ich die Moodle App „Moodle“?

- 1) **Laden Sie** in der App Store Ihres Smartphones die Moodle App **herunter**.
- 2) **Öffnen Sie** die App. **Geben Sie** die folgende URL ein:  
<https://ebk-koeln.ebk-cloud.de/>



- 3) **Geben Sie** Ihren *Anmeldenamen* und Ihr *Kennwort* ein.



- 4) **Klicken Sie** in der oberen Zeile auf **Kurse**. Sie werden zu Ihren Kursen weitergeleitet. **Klicken Sie** auf einen Kurs und Sie sehen die Inhalte des Kurses. **Klicken Sie** auf den orangenen Pfeil, so dass Sie weitere Inhalte des Kurses sehen.

